



Настенные сплит-системы R410A. Прайс-лист 2015 г.






ГК ИМПУЛЬС

295000, Республика Крым,
г. Симферополь, ул. Киевская 80, офис 002

E-mail: info@impulsgk.ru

Тел офис.: +7 (978)099 08 89

Моб.: +7 (978)114 07 05, +7 (925)500-92-59

| Серия | Внутренний блок | Наружный блок | Мощность холод/тепло, кВт | Габариты внутренний блок, мм | Габариты наружный блок, мм | Вес блока внутр./нар, кг | Потребляемая мощность внутр./нар., кВт | Максимальный уровень шума внутр./нар., дБ | Диаметр медной трубы внутр./нар, мм | Цена за комплект, EUR |
|---|-----------------|---------------|---------------------------|------------------------------|----------------------------|--------------------------|--|---|-------------------------------------|-----------------------|
| Серия SI Inverter R410A | | | | | | | | | | |
|    | SI090E | SI090C | 2.6/3 | 283*770*201 | 540*776*320 | 8/28 | 0,87/0,90 | 38/51 | 6,35/9,52 | 544 |
| | SI120E | SI120C | 3.5/3.8 | 283*770*201 | 540*848*320 | 9/30 | 1,15/1,10 | 39/53 | 6,35/9,52 | 580.67 |
| | SI180E | SI180C | 5.3/5.7 | 305*865*215 | 700*955*396 | 12/46 | 1,60/1,75 | 44/55 | 6,35/12,7 | 872.17 |
| | SI240E | SI240C | 6.45/7 | 315*1007*219 | 790*980*427 | 14,5/55,5 | 2,18/2,22 | 47/58 | 6,35/15,9 | 1084.83 |



| | | | | | | | | | |
|--------|-------|---------|-------------|-------------|--------|-----------|-------|-----------|---------|
| SE250W | SE250 | 2,8/3 | 265*790*174 | 540*776*320 | 8,5/27 | 0,80/0,78 | 34/50 | 6,35/9,52 | 636.40 |
| SE350W | SE350 | 3,5/3,8 | 265*790*174 | 596*842*320 | 8,5/31 | 1,02/0,99 | 34/51 | 6,35/12,7 | 678.33 |
| SE500W | SE500 | 6,6/6,8 | 298*940*200 | 700*963*396 | 12/45 | 1,62/1,76 | 43/56 | 6,35/12,7 | 1156.87 |

ИТОГО